


scientia | knowing
how





Tendencias Omnicanal Argentina

Tendencias Scentia

❖ Variación de volumen



Self Cadenas



Autoservicios
Independiente



Mayoristas



Farmacias (*)

* Incluye éticos y OTC



E-commerce

MAYO 20 vs
MAYO 19

0,8%

-1,5%

-6,2%

-12,2%

242,1%

YTD

1,5%

4,9%

0,2%

-2,0%

133,3%

Copyright © 2020 Scentia

Incluye la venta On-Line del Self Cadenas, Big Players de Farmacias Y Perfumerías y Plataformas de comercio electrónico.

Canastas de consumo



Self Service



Mayoristas



Farmacias



E- Commerce



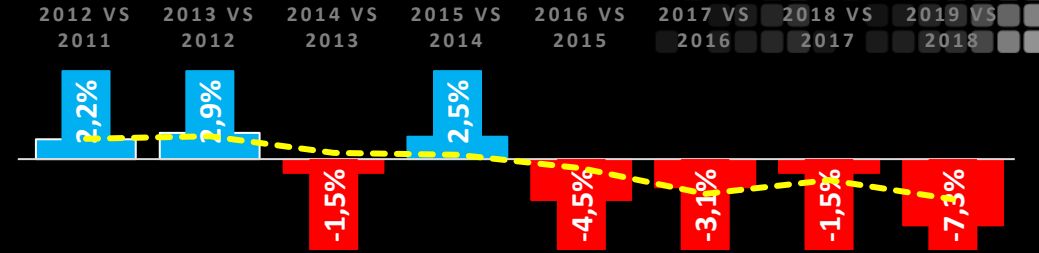
Tendencia Mensual – SELF SERVICE – Mayo 2020



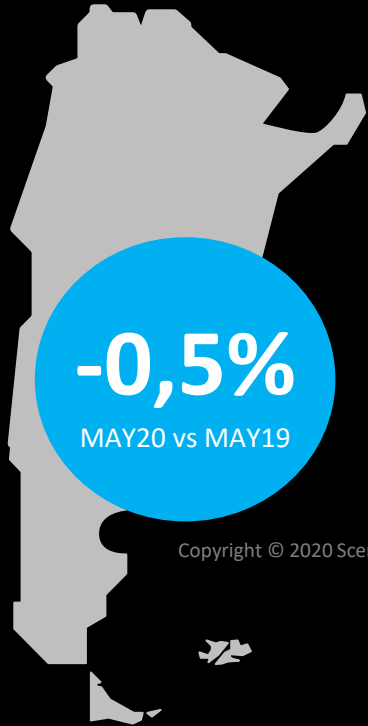
Consumo Principal

VAR VOLUMEN – ENERO 2019 A MAYO 2020

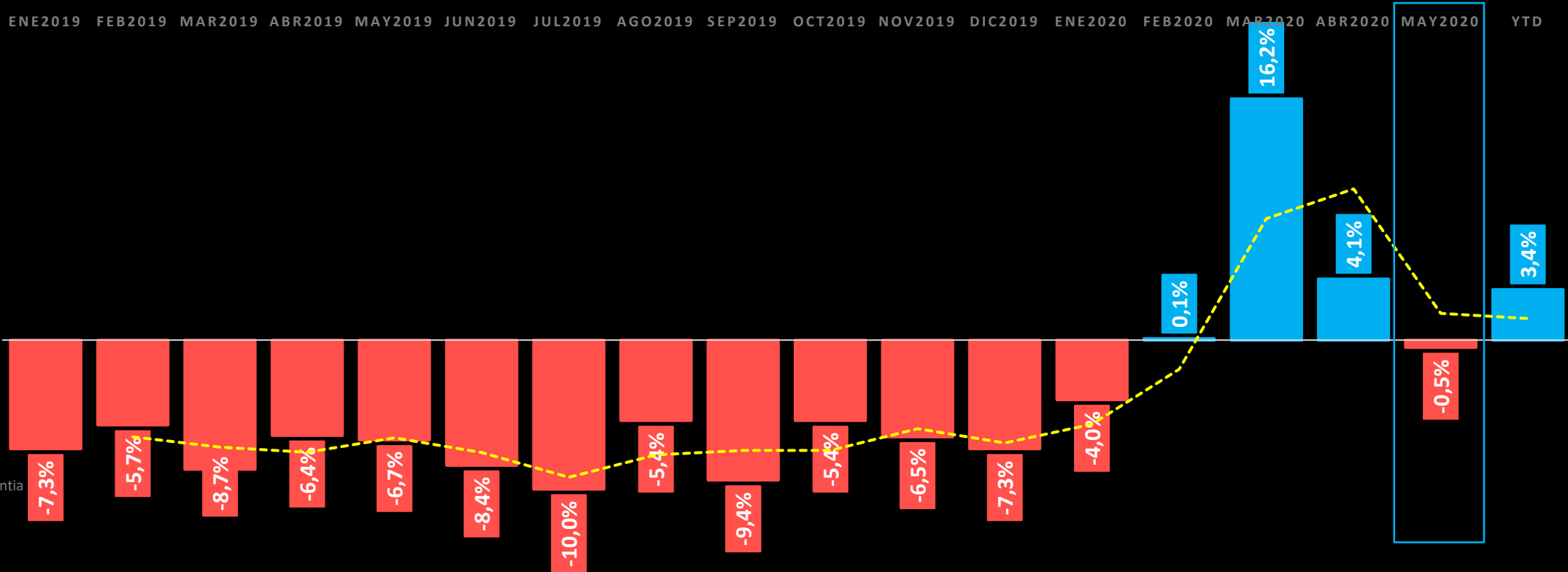
VAR VOLUMEN
EVOLUCION



ENE2019 FEB2019 MAR2019 ABR2019 MAY2019 JUN2019 JUL2019 AGO2019 SEP2019 OCT2019 NOV2019 DIC2019 ENE2020 FEB2020 MAR2020 ABR2020 MAY2020 YTD



Copyright © 2020 Scentia



El Self Service evidencia una caída de medio punto de volumen en mayo con respecto al mismo mes del año anterior. La cuarentena ha logrado un impredecible crecimiento del consumo para los meses anteriores, ayudando al 2020 acumular un 3,4% por encima del 2019.

Tendencia Mensual – Mayo 2020



❖ SELF SERVICE TOTAL (Cadenas + Autoservicios Independientes)

❖ Evolución de variaciones de valores y precio con respecto al mismo período del año anterior



Copyright © 2020 Scentia

FUENTES: UNIVERSO 21800 PDV – CANASTAS DE CONSUMO MASIVO – TICKET DATA MAYO 2020 – SCENTIA



PRECIO

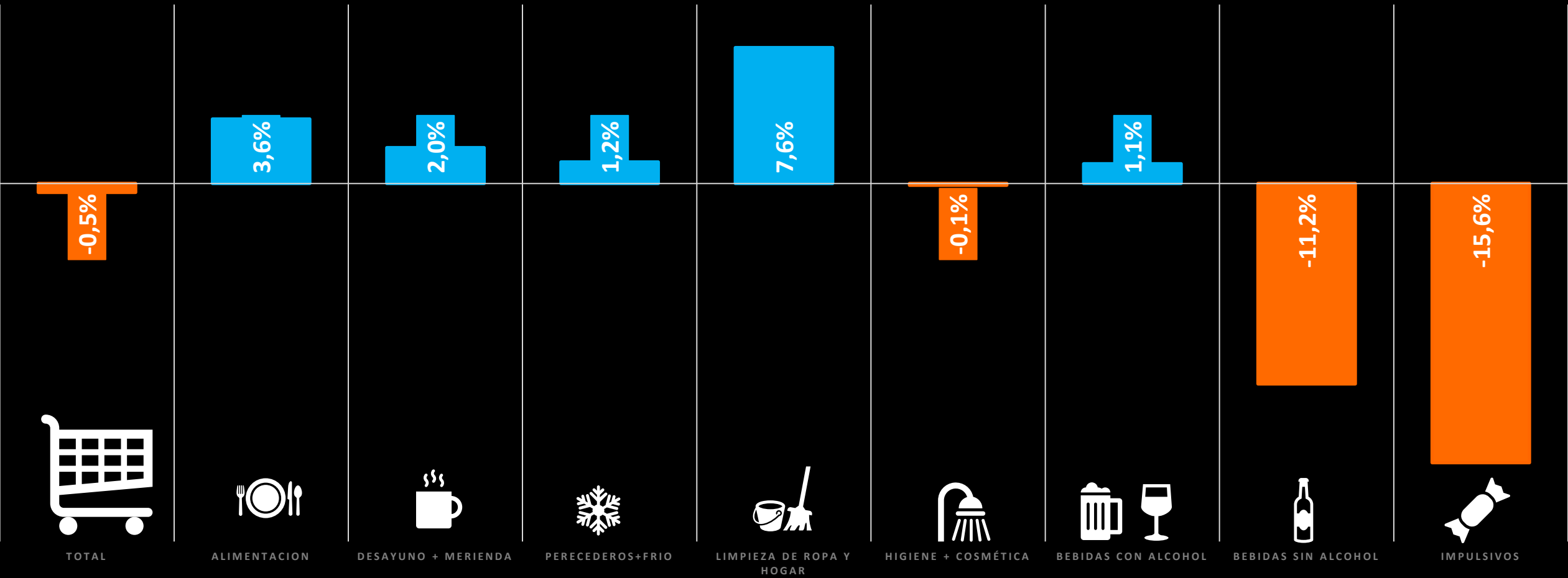


VALORES

Variaciones de canastas – Mayo 2020



❖ SELF SERVICE TOTAL (Cadenas + Autoservicios Independientes)



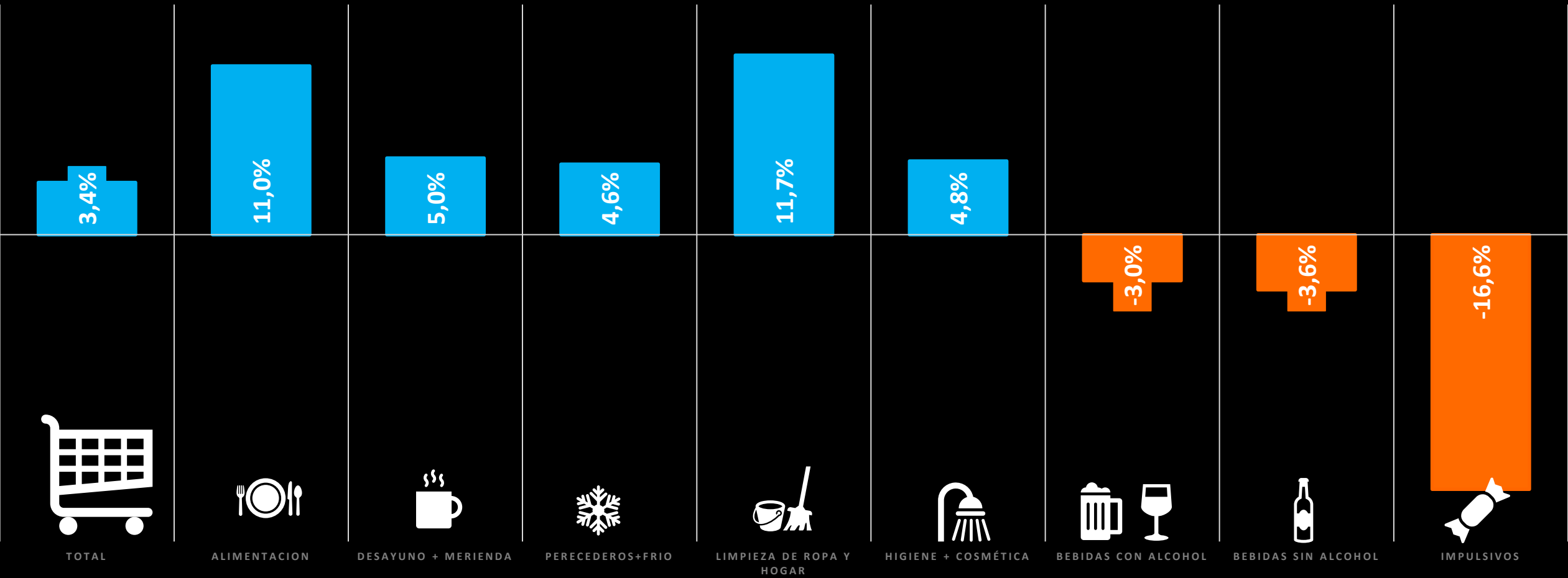
Copyright © 2020 Scentia

MAYO 2020 vs MAYO 2019

Variaciones de canastas – YTD 2020




❖ SELF SERVICE TOTAL (Cadenas + Autoservicios Independientes)



Copyright © 2020 Scentia

YTD 2020 vs YTD 2019

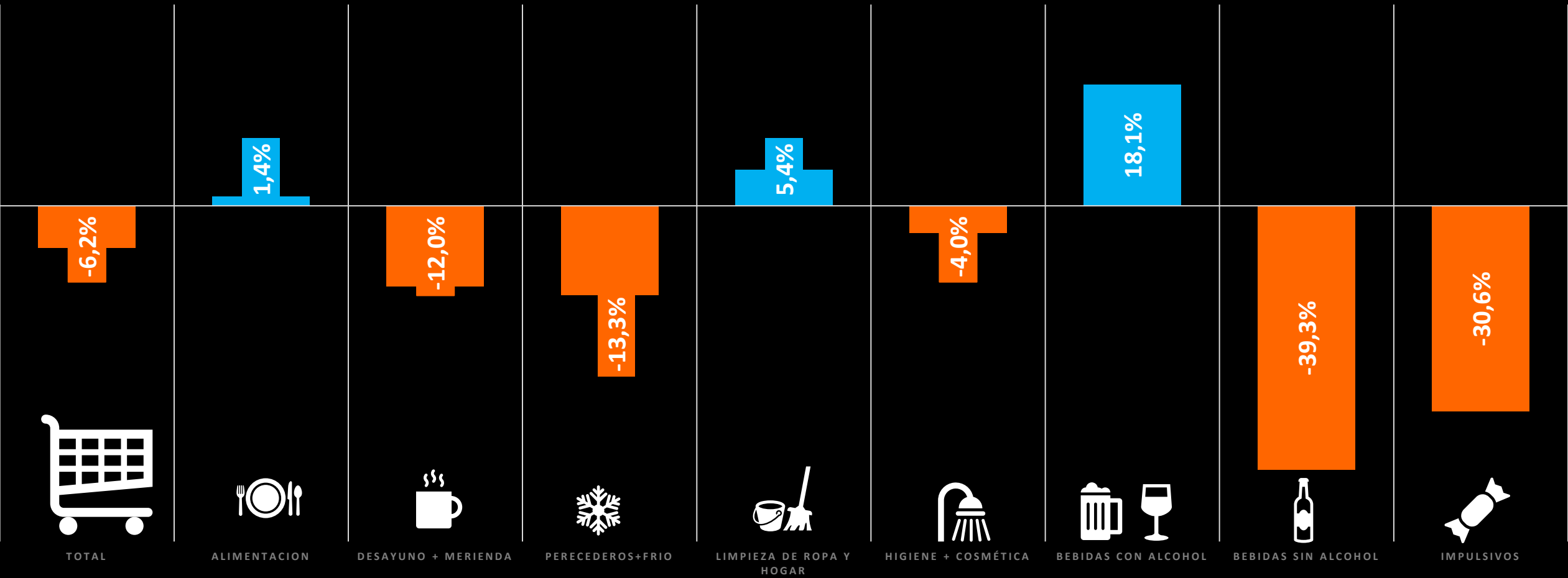


Tendencias Mayoristas

Variaciones de canastas – Mayo 2020



❖ Mayoristas - Volumen



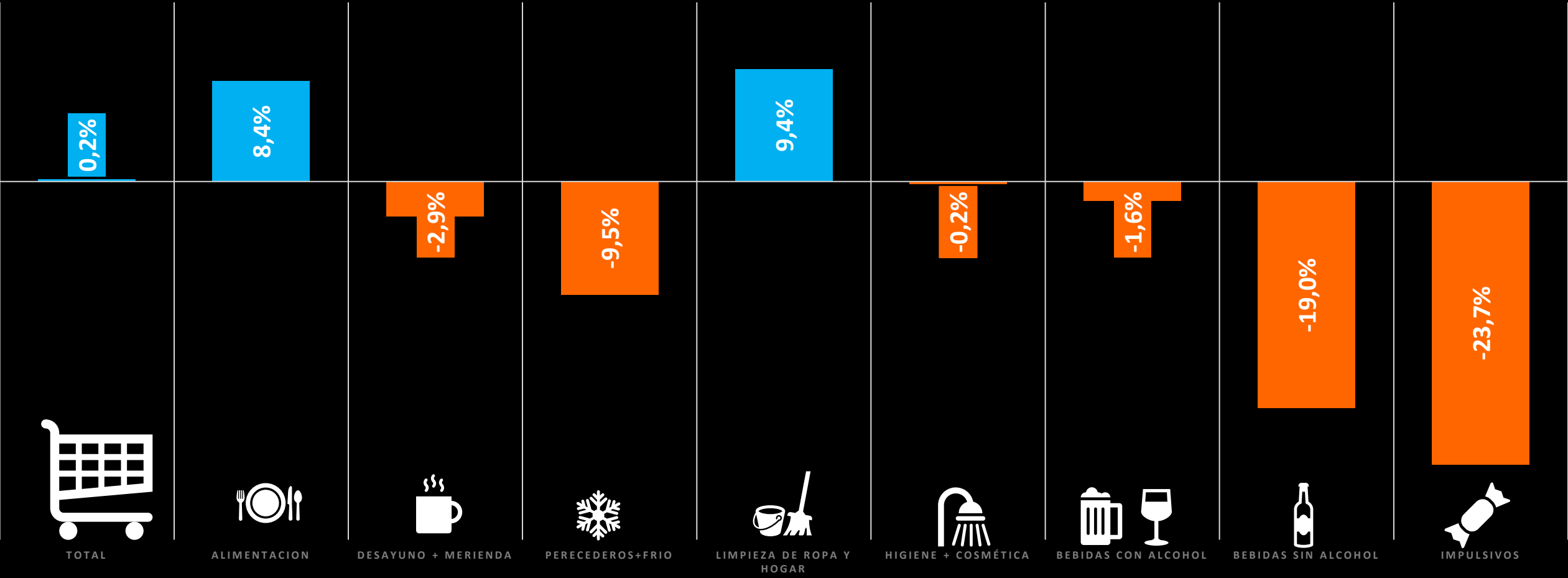
Copyright © 2020 Scentia

MAYO 2020 vs MAYO 2019

Variaciones de canastas – YTD 2020



❖ Mayoristas - Volumen



Copyright © 2020 Scentia

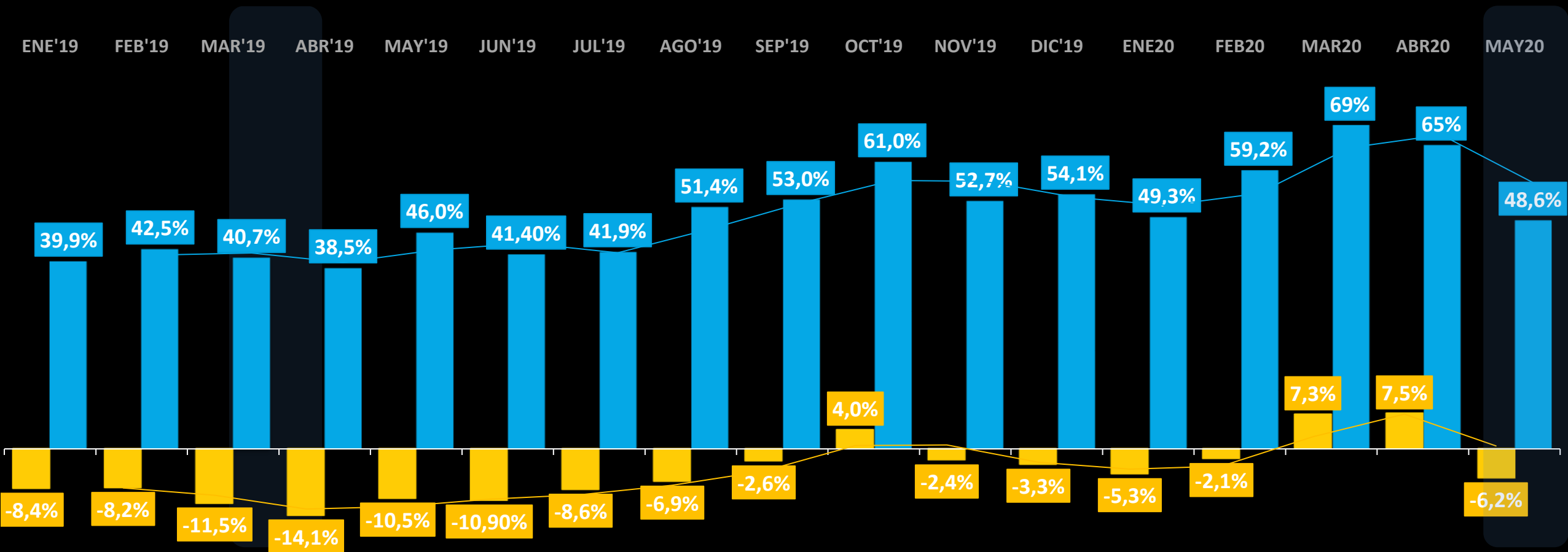
YTD 2020 vs YTD 2019

Tendencia Mensual Mayoristas



❖ MAYORISTAS: FACTURACION Y VOLUMEN

Evolución de variaciones de valores y volumen con respecto al mismo período del año anterior




Copyright © 2019 Scentia



VOLUMEN



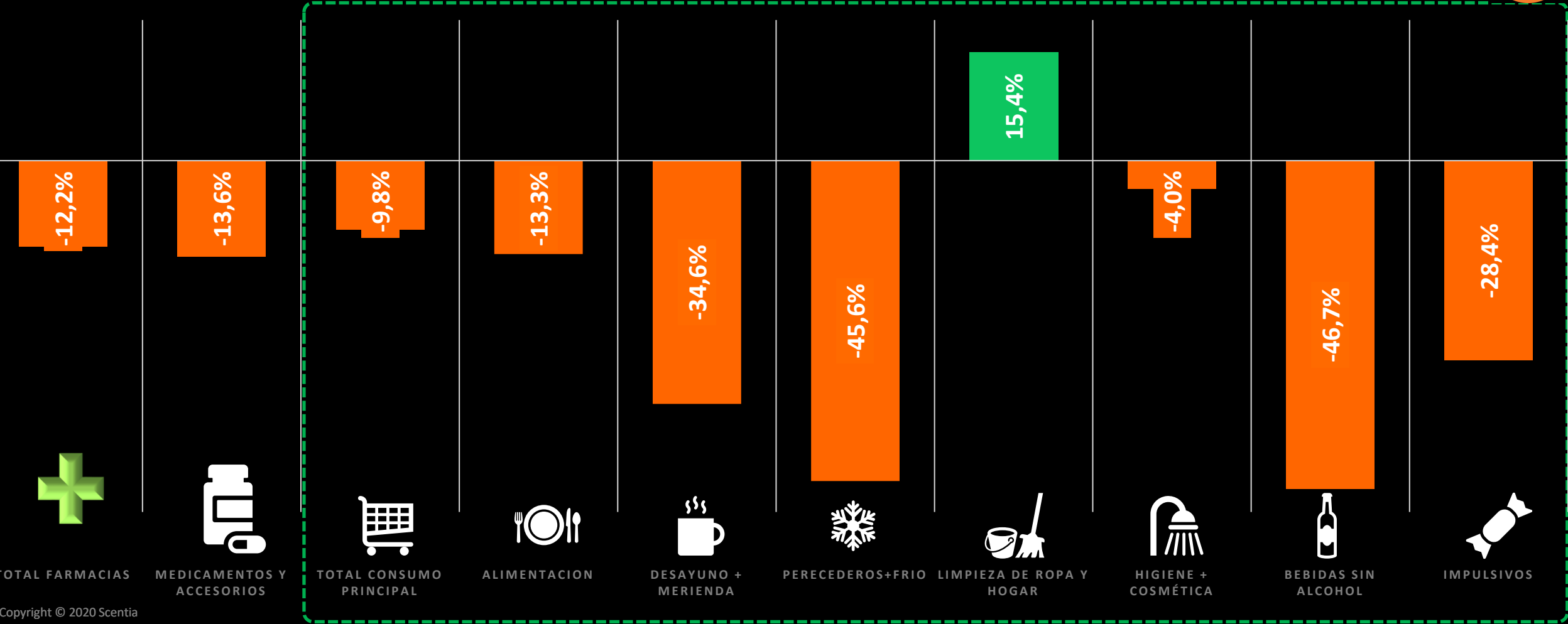
VALORES



Tendencias Farmacias

Variaciones de canastas – Mayo 2020

+ ❖ Farmacias - Volumen

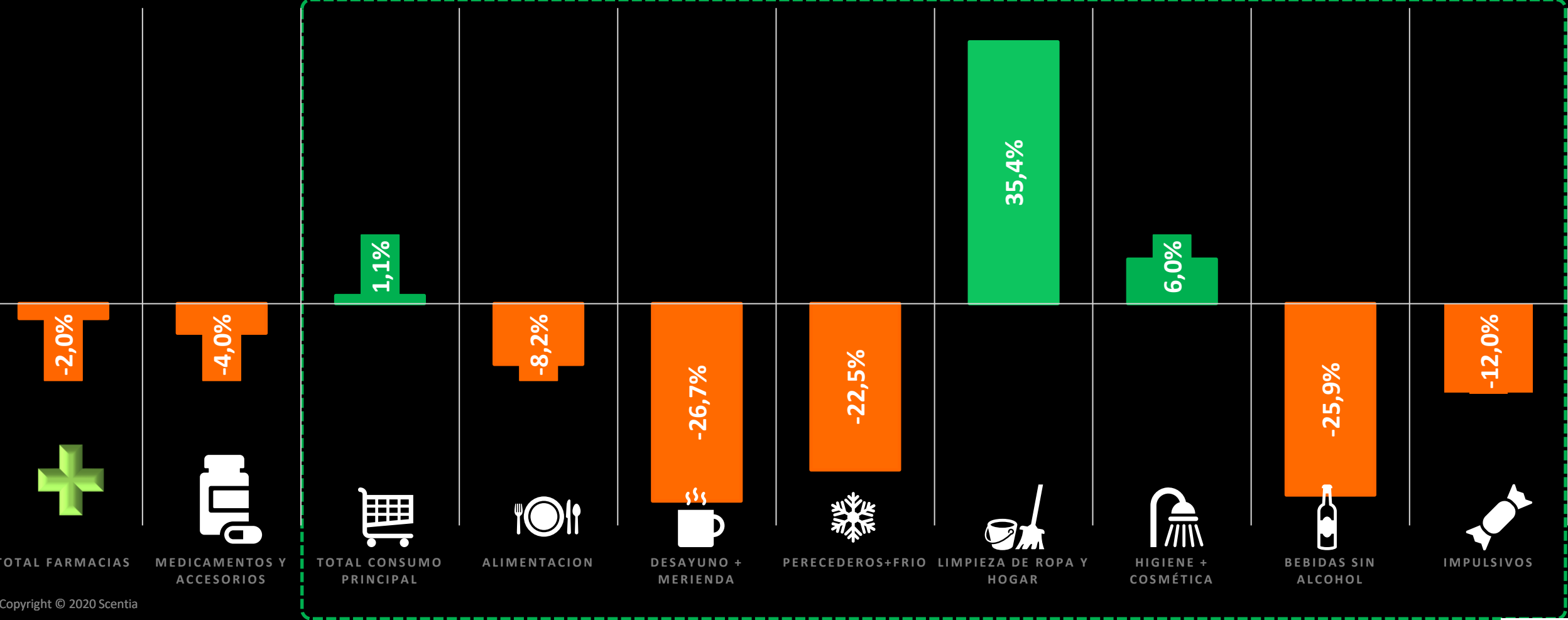


MAYO 2020 vs MAYO 2019

Copyright © 2020 Scentia

Variaciones de canastas – YTD 2020

+ ❖ Farmacias - Volumen



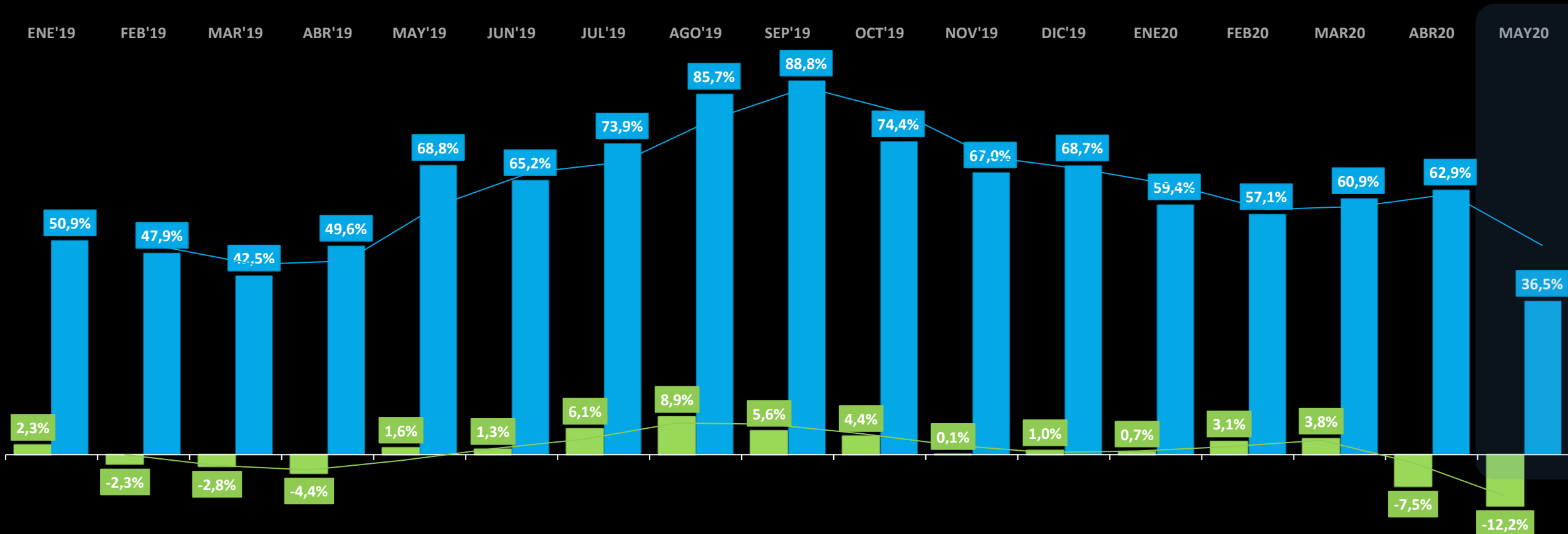
YTD 2020 vs YTD 2019

Copyright © 2020 Scentia


Tendencia Mensual Farmacias

FARMACIAS: FACTURACION Y VOLUMEN – TOTAL NEGOCIO


Evolución de variaciones de valores y volumen con respecto al mismo período del año anterior



Copyright © 2019 Scentia

 VOLUMEN  VALORES



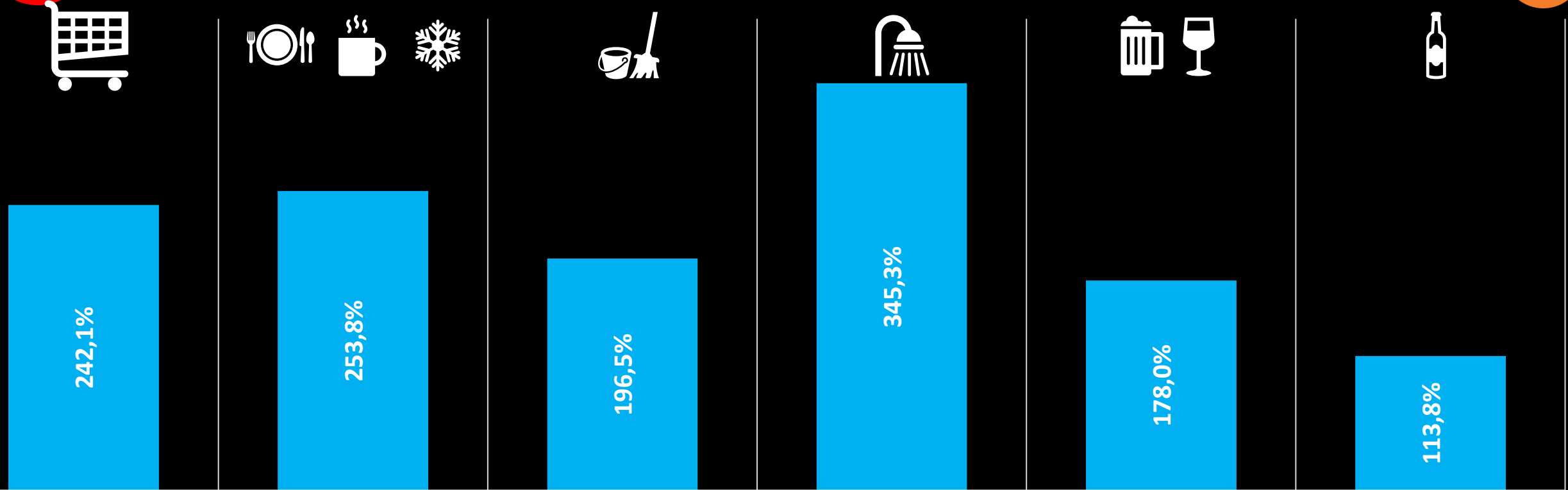


Tendencias E-Commerce

Variaciones de canastas - Mayo 2020



❖ E-Commerce - Volumen



TOTAL

ALIMENTACION

LIMPIEZA DE ROPA Y HOGAR

HIGIENE Y COSMETICA

BEBIDAS CON ALCOHOL

BEBIDAS SIN ALCOHOL

MAYO 2020 vs MAYO 2019

Copyright © 2020 Scentia



Variaciones de canastas – YTD 2020




❖ E-Commerce - Volumen



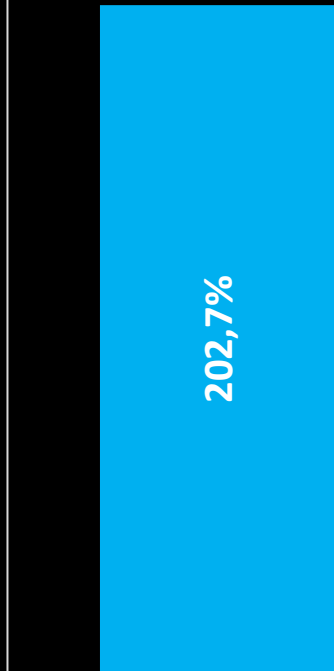
TOTAL



ALIMENTACION



LIMPIEZA DE ROPA Y HOGAR



HIGIENE Y COSMETICA



BEBIDAS CON ALCOHOL




BEBIDAS SIN ALCOHOL

Copyright © 2020 Scentia

YTD 2020 vs YTD 2019





Metodología



Composición de nuestra Canasta

238 Categorías de Consumo Masivo – Productos empaquetados

Alimentación	Perecederos	Desayuno y merienda	Bebidas con Alcohol	Bebidas sin alcohol	Higiene y cosmética	Limpieza Ropa y Hogar
--------------	-------------	---------------------	---------------------	---------------------	---------------------	-----------------------

Aceite –Acetos Alimento Infantil – Arroz -Atún Caballa - Caldos Comida a base arroz Condimentos Conservas de carne, de frutas, de Mariscos, de tomate - Crema de leche - Harina - Derivados de Harina Dulces - Encurtidos Especies - Frutas secas Gelatinas - Grasa Comestible - Hierbas Jugo de limón -kétchup Legumbres - Levaduras Mayonesa Mezclas preparadas - Mostaza Pastas secas Polvos para preparar postres Gelatinas etc/ Premezclas - Puré - Queso rallado - Queso duros y semiduros Rebozadores Sal - Salsa Golf - Salsas frías Salsas Deshidratadas Semillas y granos Snacks - Sopas Vegetales enlatados Vinagres

Comidas Congeladas Congelados de Pollo pescados y Carnes Fiambres y Embutidos Frutas congeladas Hamburguesas Helados y Postres Huevos- Milanesas Panificados Repostería - Pastas Papas congeladas Pizzas - Prepizzas Salchichas - Tapas y tartas - Empanadas Vegetales

Azúcar - Barras de cereal Bizcochos - Budines - Café Cereales - Dulce de leche Dulces solidos -Edulcorante - Formulas infantiles - Galletitas de arroz - Grisines - Leches Condensada, Chokolatadas, en polvo, Fluidas, Saborizadas - Mantecas - Margarinas Mermeladas y Jaleas - Miel - Pan Dulce - Pan en fetas y Lacteados - Postres Lácteos - Queso Untable - Quesos Blancos Repostería - Ricota - Te Tostadas - Yervas Yogures

Aperitivos - Bebidas Blancas - Cervezas Espumantes - Sidras Licores - Whisky Vinos comunes y Selección Vinos Finos

Impulsivos

Alfajores - Bañados de chocolates - Bombones y Bocaditos - Caramelos Chocolates y tabletas Chupetines - Cigarrillos Confituras - Gomas de mascar - Huevos y figuras de chocolates - Mantecol Patillas - Turrón

Aguas Plain c/ Gas Aguas Plain si/ Gas Aguas Saborizadas c/ Gas Aguas Saborizadas s/ Gas Gaseosas - Jugos en polvo - Isotónicas Aperitivos Jugos Naturales

Accesorios de Perfumerías Acondicionadores - Cremas de afeitar - Alcohol - Algodón - Apósitos adhesivos - Cepillos dentales - Coloración Cabello - Cremas corporales Cremas depilatorias Cremas faciales - Cremas paspaduras Enjuagues bucales Fijadores de Cabello Fragancias y Perfumes Geles para afeitar - Higiene del bebe - Higiene femenina Hilos dentales - Hisopos - Jabón de tocador - Maquillajes - Panales Infantiles y Adultos - Pañuelos - Papel higiénico Pastas dentales - Preservativos - Protección femenina - Protector solar Rollos de cocina - Shampoo

Aprestos - Bolsas de residuos - Pastillas inodoros - Ceras - Desodorantes Ambientales - Destapa cañerías -Detergentes Encendedores - Fósforos - Esponjas Paños - Guantes - Insecticidas - Jabón en Pan - Detergentes para la ropa - Lavandinas - Limpiadores líquidos - Limpiametales - Limpia Calzados – Lim pieza de muebles - Pisos - Quitamanchas Separadores de cocina Servilletas - Suavizante Velas



Consideraciones Metodológicas

❖ Ficha técnica

MES CALENDARIO EXACTO

BIG PLAYERS

Universo: 2,800

- Colaboración censal Big Players vía Scanning
- Por formato /Clúster geográfico
- Representación 100%

AUTOSERVICIOS

Universo: 19,200

- Muestra Scanning, Transmisión diaria.
Fuente: Scentia
- Tamaño Muestral → 800 PDV
- Diseño del Muestra:
 - Alcance Nacional
 - Estratificada
 - Expansión al Universo

MAYORISTAS

Universo: 220

- Info 100% Scanning
- Estimación por características /Clúster geográfico
- Representación 100%
- Mas del 65% de info Scanning a nivel muestral sobre el universo
- Incluye venta en el local (minorista y consumidor final) y distribución)

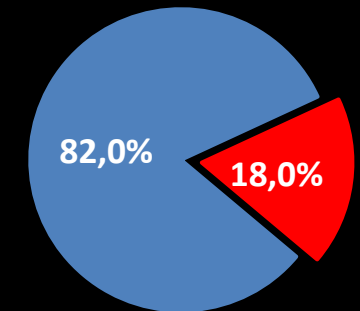
FARMACIAS

Universo: 14,000

- Alcance Nacional
- Info 100% Scanning
- Principales cadenas del país y la mayor muestra Scanning de farmacias independientes del país.
- Estimación por características /Clúster geográfico
- Muestra > 1500 PDV

E-Commerce

- 100% Información Scanning
- Incluye Venta ON-Line de Self Cadenas, Big Players de Farmacias y Perfumerías
- Principal plataforma de comercio electrónico



■ Medicamentos y Accesorios

■ Consumo Principal

Indicadores económicos

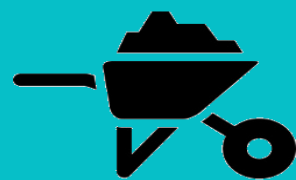
INDICE DE PRECIOS AL CONSUMIDOR



IPC

MAY20 → 1,5%
ACUM 2020 → 11%

INDICE SINTETICO DE LA ACTIVIDAD DE LA CONSTRUCCIÓN



ISAC

Vs ABR19 → -75,6%
ACUM 2020 → -40,2%

INDICE DE PRODUCCION INDUSTRIAL MANUFACTURERO



IPI

Vs ABR19 → -33,5%
ACUM 2020 → -13,5%


EXPORTACIONES



EXPO

Vs ABR19 → -18,9%
ACUM 2020 → -10,1%

IMPORTACIONES



IMPO

Vs ABR19 → -30,1%
ACUM 2020 → -21,5%



PRODUCCION

PRODUCCION AUTOMOTOR

Vs MAY19 → -84,1%
ACUM2020 → -48,4%



0 Km

PATENTAMIENTO AUTOMOTOR

Vs MAY19 → -42,8%
ACUM2020 → -45,7%



POBREZA

→ 35,5%




DESEMPLEO

→ 8,9%



PIB -2,2%

Q4 2019 VS Q4 2018
→ -1,0%



¡muchas
gracias!

scentia | knowing
how

